



**PODER JUDICIAL DEL ESTADO DE AGUASCALIENTES**  
**FONDO DE ADMINISTRACIÓN DE JUSTICIA**  
**ESTADO DE FLUJOS DE EFECTIVO**  
**DEL 1 DE ENERO AL 31 DE MARZO DEL 2022**  
**(CIFRAS EN PESOS)**

Concepto	2022	2021
<b>Flujos de Efectivo de las Actividades de Gestión</b>		
<b>Origen</b>	<b>3,835,858</b>	<b>13,265,734</b>
Impuestos	0	0
Cuotas y Aportaciones de Seguridad Social	0	0
Contribuciones de mejoras	0	0
Derechos	0	0
Productos	3,094,035	10,209,831
Aprovechamientos	0	0
Ingresos por Venta de Bienes y Prestación de Servicios	741,823	0
Participaciones, Aportaciones, Convenios, Incentivos Derivados de la Colaboración Fiscal y Fondos Distintos de Aportaciones	0	0
Transferencias, Asignaciones, Subsidios y Subvenciones, y Pensiones y Jubilaciones	0	0
Otros Orígenes de Operación	0	3,055,903
<b>Aplicación</b>	<b>290,252</b>	<b>18,383,884</b>
Servicios Personales	152,167	16,843,912
Materiales y Suministros	0	0
Servicios Generales	138,085	1,539,972
Transferencias Internas y Asignaciones al Sector Público	0	0
Transferencias al resto del Sector Público	0	0
Subsidios y Subvenciones	0	0
Ayudas Sociales	0	0
Pensiones y Jubilaciones	0	0
Transferencias a Fideicomisos, Mandatos y Contratos Análogos	0	0
Transferencias a la Seguridad Social	0	0
Donativos	0	0
Transferencias al Exterior	0	0
Participaciones	0	0
Aportaciones	0	0
Convenios	0	0
Otras Aplicaciones de Operación	0	0
<b>Flujos Netos de Efectivo por Actividades de Operación</b>	<b>3,545,606</b>	<b>-5,118,151</b>



**PODER JUDICIAL DEL ESTADO DE AGUASCALIENTES**  
**FONDO DE ADMINISTRACIÓN DE JUSTICIA**  
**ESTADO DE FLUJOS DE EFECTIVO**  
**DEL 1 DE ENERO AL 31 DE MARZO DEL 2022**  
**(CIFRAS EN PESOS)**

Concepto	2022	2021
<b>Flujos de Efectivo de las Actividades de Inversión</b>		
<b>Origen</b>	<b>0</b>	<b>0</b>
Bienes Inmuebles, Infraestructura y Construcciones en Proceso	0	0
Bienes Muebles	0	0
Otros Orígenes de Inversión	0	0
<b>Aplicación</b>	<b>0</b>	<b>0</b>
Bienes Inmuebles, Infraestructura y Construcciones en Proceso	0	0
Bienes Muebles	0	0
Otras Aplicaciones de Inversión	0	0
<b>Flujos Netos de Efectivo por Actividades de Inversión</b>	<b>0</b>	<b>0</b>
<b>Flujo de Efectivo de las Actividades de Financiamiento</b>		
<b>Origen</b>	<b>0</b>	<b>29,529,233</b>
Endeudamiento Neto	0	0
Interno	0	0
Externo	0	0
Otros Orígenes de Financiamiento	0	29,529,233
<b>Aplicación</b>	<b>35,778,177</b>	<b>16,342,181</b>
Servicios de la Deuda	0	0
Interno	0	0
Externo	0	0
Otras Aplicaciones de Financiamiento	35,778,177	16,342,181
<b>Flujos netos de Efectivo por Actividades de Financiamiento</b>	<b>-35,778,177</b>	<b>13,187,052</b>
<b>Incremento/Disminución Neta en el Efectivo y Equivalentes al Efectivo</b>	<b>-32,232,571</b>	<b>8,068,902</b>
<b>Efectivo y Equivalente al Efectivo al Inicio del Ejercicio</b>	<b>231,034,015</b>	<b>222,965,114</b>
<b>Efectivo y Equivalente al Efectivo al Final del Ejercicio</b>	<b>198,801,445</b>	<b>231,034,015</b>


"Bajo protesta de decir la verdad declaramos que los Estados Financieros y sus notas, son razonablemente correctos y son responsabilidad del emisor"

**Elaboró**




Lic. José Lino Hernández Ortega  
Administrador de Armonización Contable

**Supervisó**




C.P. Mónica del Rocío Martínez Garmona  
Directora de Contabilidad y Control  
Presupuestal

**Responsable**



C.P. Adriana Cristina Moreno Ramírez  
Oficial Mayor del Poder Judicial del  
Estado de Aguascalientes

**Autorizó**



DR. Juan Rojas García  
Magistrado Presidente del Poder Judicial  
del Estado de Aguascalientes